



Главное управление по обеспечению безопасности
дорожного движения МВД России



Научный центр безопасности
дорожного движения МВД России

БЕЗОПАСНОЕ ПЕРЕДВИЖЕНИЕ НЕСОВЕРШЕННОЛЕТНИХ НА ВЕЛОСИПЕДАХ И СРЕДСТВАХ ИНДИВИДУАЛЬНОЙ МОБИЛЬНОСТИ

1-5 классы

РАЗГОВОРЫ

О ВАЖНОМ



Характерные травмы при ДТП у велосипедистов и пользователей СИМ

РАЗГОВОРЫ

О ВАЖНОМ

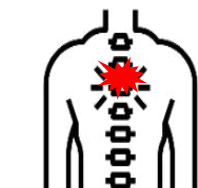
Травмы велосипедистов



ГОЛОВЫ



верхних и нижних
конечностей



ПОЗВОНОЧНИКА



органов
таза



грудной
клетки

Травмы пользователей СИМ

переломы
челюсти



черепно-
мозговые
травмы



переломы
ключиц
и плеча



раздробление
локтевого
сустава



раздробление
коленной
чашечки



повреждение
мягких тканей



Средства пассивной защиты для велосипедистов и пользователей СИМ

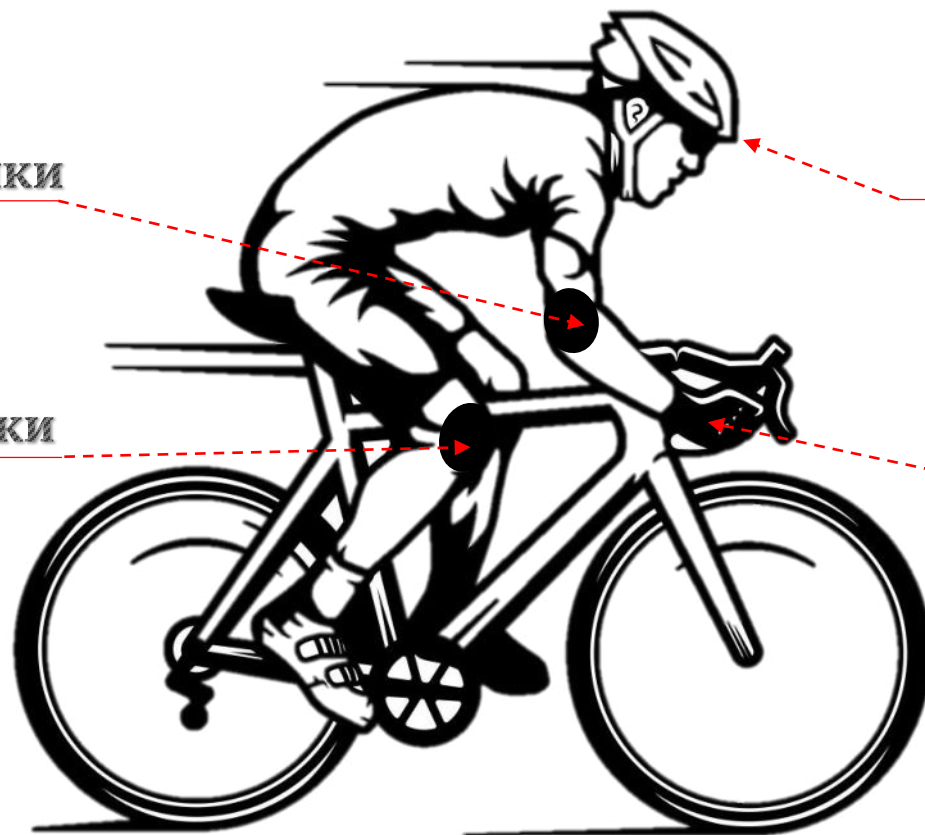
РАЗГОВОРЫ
О ВАЖНОМ



Налокотники



Наколенники



Велошлем



Велоперчатки



Помните! Управлять велосипедом или СИМ без защитной экипировки **опасно.**





Помните! Ребенок должен быть замечен со всех сторон: с боков, спереди и сзади.



Требования к движению велосипедистов и пользователей СИМ

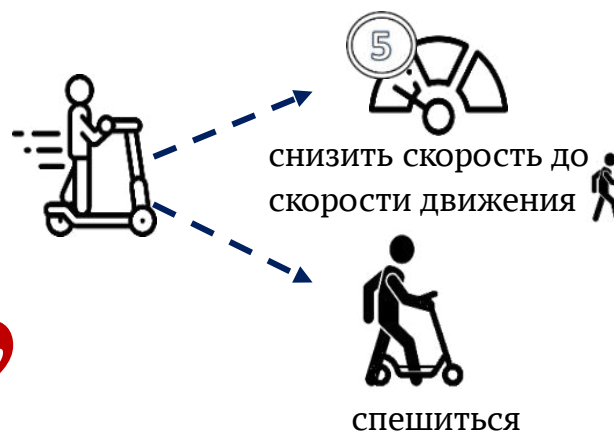
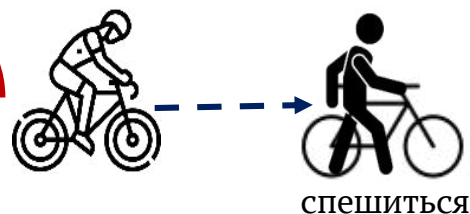
РАЗГОВОРЫ
О ВАЖНОМ



“

Если движение велосипедиста или пользователя СИМ по тротуару, пешеходной дорожке, обочине или в пределах пешеходных зон (включая велосипедные дорожки, находящиеся в пешеходных зонах) подвергает опасности или создает помехи для движения пешеходов, то следует...

”



Запреты и ограничения при управлении велосипедом и СИМ

РАЗГОВОРЫ
О ВАЖНОМ

- ✓ Управлять велосипедом/СИМ, не держась за руль хотя бы одной рукой.
- ✓ Перевозить груз, который выступает по длине или ширине за габариты, или груз, мешающий управлению.
- ✓ Перевозить пассажиров, если это не предусмотрено оборудованием или конструкцией велосипеда/СИМ.
- ✓ Пересекать дорогу по пешеходным переходам.
- ✓ Перевозить детей до 7 лет при отсутствии специально оборудованных для них мест.
- ✓ Использовать во время передвижения телефон.



- ✓ Ограниченный обзор дороги из-за стоящих автомобилей, насаждений, арок и др.
- ✓ Неожиданный выход на проезжую часть пешехода, в том числе ребенка.
- ✓ Выезд ранее припаркованного транспортного средства.
- ✓ Передвижение пешеходов по проезжей части.



ВАЖНО! Регулярно напоминайте детям об опасностях, с которыми они могут столкнуться, передвигаясь на велосипеде/СИМ во дворе.



Правила безопасного передвижения на дворовой территории

РАЗГОВОРЫ
О ВАЖНОМ



- ✓ Не создавать помех движению пешеходов.
- ✓ Смотреть по сторонам при выезде на проезжую часть, обращая внимание на приближающийся транспорт и пешеходов.
- ✓ Быть предсказуемым, исключить спешку во время движения.



ПОМНИТЕ! Участие в дорожном движении накладывает на родителей и несовершеннолетних ответственность.



Ответственность родителей за нарушение ПДД детьми

РАЗГОВОРЫ
О ВАЖНОМ



Правила дорожного движения – это правила, соблюдение которых обязательно для всех участников дорожного движения, в том числе несовершеннолетних.

До достижения ребенком
возраста 16 лет



После достижения
ребенком возраста 16 лет

Административная ответственность
возлагается на родителей (законных
представителей)

Административная ответственность
возлагается на несовершеннолетнего
ребенка

ВАЖНО! Если родители сознательно допускают нарушение ПДД детьми или бездействуют, их можно привлечь к административной ответственности за неисполнение (ненадлежащее исполнение) обязанностей по содержанию и воспитанию несовершеннолетнего.

ст. 5.35 КоАП РФ





**Главное управление по обеспечению безопасности
дорожного движения МВД России**



**Научный центр безопасности
дорожного движения МВД России**

СПАСИБО ЗА ВНИМАНИЕ!



<https://нцбдд.мвд.рф>
121293, Москва, Поклонная улица д. 17